


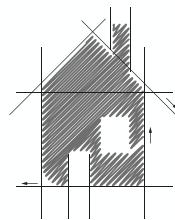
Security Check

Editie 3

DOSSIER BATIBOUW



Vóór je
(ver)bouwt...



Neem elektronische
beveiliging mee in je
plannen!

BRANDETECTIE
INBRAAKDETECTIE
CAMERABEWAKING
TOTAALBEVEILIGING

Zoek geen
uitvlucht




Vraag je
GRATIS
rookmelder
aan

Security
expert.

JE BEVEILIGING
IN DE BESTE HANDEN



4 STAPPEN OM JE WONING EFFICIËNT TE BEVEILIGEN



BRANDETECTIE

Een brand kan je woning, misschien zelfs je leven, in de as leggen. Laat het zover niet komen. Je woning beveiligen doe je het best vóór het kwaad is geschied!

Lees meer p. 4-5

INBRAAKDETECTIE

Een inbraak voelt als een pijnlijke inbreuk op je privacy en intimiteit, waarbij het gevoel dat iemand je huis is binnengedrongen soms erger is dan het verlies van je gestolen spullen – om het niet te hebben over de materiële schade, en de kosten die daarmee gepaard gaan.

Lees meer p. 6-7



**Beveiliging
begint dus met
een 'simpele'
rookmelder!**



Gebruik je gezond verstand: speel niet met vuur, laat geen elektronica onbewaakt opladen en onderhoud je wasmachine en droogkast. En installeer elektronische rookmelders in huis!


Hoe inbrekers ontmoedigen?



Gebruik je gezond verstand: sluit ramen en deuren, leg geen sleutel onder de mat en laat geen gereedschap slingeren in de tuin. Sterk schrijnwerk en stevige sloten zijn sowieso aan te raden. Investeer in gemoedsrust: met elektronische beveiliging maak je van je woning een vesting en veilige thuishaven.



***Van minimum- tot maximumbeveiliging,
van eenvoudig tot supervernieuwend,
van budgetvriendelijk tot iets prijziger
(maar nog altijd betaalbaar),
van must have tot nice to have...***



CAMERABEWAKING

Als een sirene aan de gevel al het sein is voor een inbreker om zich terug te trekken, dan is een camera dat zeker. Een dief wordt liever niet herkend, en dat risico is groot met een camera in de buurt.

Lees meer p. 8-9



WAKOSTA?

Je verwacht het misschien niet, maar elektronische beveiliging is best betaalbaar. Systemen gaan van heel budgetvriendelijk tot waardevolle investeringen, waarbij iets prijziger meteen voor nóg veiliger staat. Je Security expert werkt altijd een plan uit op maat van je budget.

Uiteindelijk is het prijskaartje relatief. Wie een inbraak of brand heeft meegemaakt, neemt maatregelen, in het volle besef dat die bescheiden investering het meer dan waard is.

TOTAALBEVEILIGING

Een gebroken raam of geforceerde deur, het ongemakkelijke gevoel dat een onbekende in je huis heeft rondgeneusd...

Is de inbraak voorkomen dan niet beter?

Lees meer p. 10-11



Aan 't bouwen of verbouwen?

Neem je elektronische beveiliging op in je plannen. Wens je niet meteen te investeren, zorg er dan op zijn minst voor dat de voorzieningen er zijn om je beveiliging in een latere fase uit te bouwen.



LIG JIJ WÉL WAKKER VAN BRANDVEILIGHEID?

Want veel Belgen blijkbaar niet echt. Om de twee jaar bevroegt de Algemene Directie Veiligheid en Preventie van Binnenlandse Zaken in samenwerking met vzw ANPI een duizendtal mensen voor de Brandpreventiemonitor. De resultaten van 2014 zijn minstens even confronterend als een brand zelf...

1 op de 3 Belgen denkt nooit aan brandveiligheid

1 op 10 vindt rookmelders helemaal niet belangrijk

4 op 10 hebben er wel, maar onderhouden ze niet

Amper 1 op 3 test de rookmelder maar af en toe

Elk jaar komen in België ongeveer 25.000 branden voor. De overgrote meerderheid daarvan (75%) gebeurt 's nachts – wist je dat je niet wakker wordt van een brandgeur?

Oorzaken zijn achteraf soms moeilijk te achterhalen, maar vaak van elektrische oorsprong. Zo eisten woningbranden in 2017 minstens 53 mensenlevens. Er is dus nog werk aan de winkel willen we het aantal brandslachtoffers naar beneden helpen.

25.000
BRANDEN/JAAR

53  **DODEN**

OORZAKEN
VOORAL
ELEKTRISCH





BRAND DETECTIE

**Een goed begin van jouw
beveiliging – een must zelfs.**

OPTISCHE MELDERS

Een brand begint meestal met rook. Rookmelders slaan snel alarm als een lichtsignaal door rook wordt verstoord. De Belgische wetgeving bepaalt dat je er één per verdieping moet plaatsen. In de praktijk is dat veel te weinig. Streef daarom naar één rookmelder in elke ruimte waar een risico aanwezig is.



THERMISCHE MELDERS

Omwille van de verhoogde kans op ongewenste alarmen, wordt het gebruik van rookmelders in de keuken en garage afgeraden. Dan zijn thermische melders een betere oplossing, deze brandmelders reageren op de temperatuurstijging die een brand veroorzaakt.



CO-MELDERS


CO kan vrijkomen bij slecht onderhouden verwarmingstoestellen. Zelfs de kleinste concentraties van CO kunnen dodelijk zijn. Dat je CO niet voelt of ruikt, maakt het gas des te gevaarlijker. Plaats dus altijd een CO-melder in de buurt van verbrandingsapparaten, het best op ooghoogte.



**Koppel melders met elkaar
voor meer veiligheid!**

**De meeste brandslachtoffers
vallen in hun slaap. Het is dus
van belang dat melders goed
en overal hoorbaar zijn.**

Een signaal van minimaal 75 dB is nodig om je te wekken. Verbind daarom alle melders met elkaar (dat kan ook draadloos). Als er ergens in huis een brand wordt gedetecteerd, geven alle rookmelders een hoorbaar signaal.



ZOEK GEEN UITVLUCHT

Wat is jouw reden om je woning en je dierbaren niet te beschermen tegen brand? Maak vandaag nog een afspraak met een Security expert voor

gratis advies over brandveiligheid

en krijg een rookmelder,

inclusief installatie, cadeau.

**Maak jouw afspraak op
zoekgeenuitvlucht.be**



**Vraag je
GRATIS
rookmelder
aan**



WAT ALS 'T BRANDT?

Vlucht! Evacueer je gezin.

Breng jezelf en andere bewoners in veiligheid. Bel de brandweer. En denk dankbaar terug aan het moment dat je rookmelders in huis hebt laten hangen. Op dát moment heb je levens gered.

JE SECURITY EXPERT HELPT JE UIT DE BRAND

**Laat melders voor brandtoepassingen altijd
plaatsen door een gecertificeerde installateur.**

Zo ben je zeker dat ze aan de wettelijke norm voldoen (EN14604 voor optische melders), op de juiste plaatsen hangen, correct gekoppeld en overal hoorbaar zijn. De plaats van de melders bepaalt de snelheid van detectie, dus een professional met kennis van zaken is echt geen overbodige luxe.

Heb je vragen over (brand)beveiliging? Contacteer jouw Security expert!

HOUD DE DIEF

OP VEILIGE AFSTAND



ONZE DETECTOREN
MERKEN IETS OP



BEN JE DE INBREKER LIEVER
EEN STAPJE VOOR? MET
PERIMETRISCHE DETECTIE
BEVEILIG JE OOK DE OMGEVING
ROND JE WONING. HET ALARM
GAAT AF ZODRA IEMAND VOET
ZET OP JE TERREIN.

VOLUMETRISCHE DETECTIE

Volumetrische detectoren worden in huis geplaatst en reageren op lichaamswarmte (passief infraroodsensor) en/of bewegingen (radarsensor) binnen een bepaald volume, bv. een gang, keuken en woonkamer. Het alarm gaat pas af als iemand je huis al is binnengedrongen.

DETECTEER DE DIEF, NIET JE HUISDIER

Kat, hond of papegaai in huis? Geen probleem, de nieuwste inbraakdetectoren reageren niet meer op bewegingen van huisdieren. Minder kans op ongewenste alarmen, dus minder stress, ook voor je beestjes.



PERIMETRISCHE DETECTIE

Perimetrische detectoren beschermen zwakke plekken als ramen en deuren. Ze slaan alarm als iemand je woning probeert binnen te dringen. Bewoners kunnen zo wel vrij bewegen in huis, zonder het alarm te triggeren.



MAGNEETCONTACTEN

Beveiliging voor ramen en deuren, makkelijk te integreren in nieuwbouw- of renovatieprojecten.

SCHOK- EN GLASBREUK- DETECTOREN

Slimme sensoren die het geluid van de impact op glas en het geluid van brekend glas detecteren.

GORDIJNDETECTOREN

Een onzichtbaar gordijn dat voor een raam of deur wordt geplaatst, of op de grens van je perceel.

INFRAROODBARRIÈRES

Grensbeveiliging die een alarm genereert als een continue infraroodstraal onderbroken wordt.

THERMISCHE CAMERA

Een thermische camera detecteert de lichaamswarmte van een potentiële inbreker al van ver.



56.215

INBRAKEN/JAAR

INSIGHTS & NUMBERS

In 2016 werden in België 56.215 woninginbraken geregistreerd. Goed nieuws – al denken evenveel slachtoffers daar wellicht anders over – want opnieuw een daling, voor het vijfde jaar op rij al. Volgens de federale politie komt dat onder meer door de verhoogde pakkans en verbeterde technologische hulpmiddelen. Een goed elektronisch inbraakdetectiesysteem doet dus wat het moet doen: inbrekers afschrikken.

bron: www.stat.policefederale.be

Welke detectoren, sirenes en bedienseheden heb jij nodig? Kies je nu beter voor draadloze of voor bekabelde technologie? Of voor een combinatie van beide? Allemaal vragen waar je Security expert je een antwoord op geeft.

Vraag vandaag nog een gratis beveiligingsaudit aan.



DE SIRENE MAAKT EEN SCÈNE

**JE INBRAAKBEVEILIGING
DETECTEERT GEVAAR, HOOG
TIJD VOOR ACTIE DUS: EEN
SIRENE GEEFT HET SEIN**

Plaats een sirene binnen én buiten. Het krachtige, storende geluid (dicht bij de pijngrens) van een sirene in huis doet een inbreker op de vlucht slaan. Een buitensirene verwittigt ook de buurt in geval van alarm. Is de buitensirene goed zichtbaar, dan heeft ze sowieso een preventief afradend effect.

JE BEVEILIGING **ALTIJD** OP ZAK

Gebruiksriendelijke inbraakbeveiliging is eenvoudig te bedienen, met een eenheid in huis, maar ook met een mobiele applicatie op je smartphone. Zo beheer je je alarmcentrale altijd en overal even efficiënt.



HOUD DE DIEF

EEN OOGJE IN 'T ZEIL

Als een sirene aan de gevel al het sein is voor een inbreker om zich terug te trekken, dan is een camera dat zeker. Een dief wordt liever niet herkend, en dat risico is groot met een camera in de buurt. Zet hij toch door, dan staan het bewijs van zijn misdrijf op film, zwart op wit, of zelfs in kleur.

Eindeloze toepassingen

Intelligente camerabeveiliging (camerabewaking) neemt je veel werk uit handen. Het systeem detecteert, analyseert en interpreteert autonoom. Het kan zelfs reageren en voorgeprogrammeerde acties ondernemen. En het is wel zo slim om je ook nog even op de hoogte brengen. De technologie – en de geavanceerde software die erachter schuilt – evolueert zo snel dat de mogelijkheden eindeloos lijken. Slimme camera's worden dan ook steeds vaker gebruikt voor zowel publieke als voor private commerciële en residentiële doeleinden.

De ene camera is de andere niet

Twee zaken die superbelangrijk zijn als je een camera wil plaatsen: **resolutie (pixels)** en **verlichting (lichtsterkte)**. Want als je daadwerkelijk iets wil zien, en scherp genoeg, kies je beter voor kwaliteit van een professioneel merk dan voor de eerste cameraoplossing in een doe-het-zelfzaak.

Beeld je even in dat een inbreker in het schemerdonker recht in de camera kijkt, maar jij houdt alleen een wazig beeld over waarop hij onherkenbaar is. De kans om een dader te vatten wil je niet vergooien, net daarom investeer je beter in kwaliteit.

- ✓ In België maakt politie slim gebruik van camera's met automatische nummerplaatherkenning om voertuigen die geseind staan te herkennen.
- ✓ Heel wat gemeentes hangen intelligente camera's op strategische plaatsen om bv. winkelstraten en populaire uitgaansbuurten in de gaten te houden.
- ✓ Om terrorisme te bestrijden worden in luchthavens slimme camera's gebruikt die afwijkend gedrag van mensen op beelden kunnen interpreteren of achtergelaten bagage detecteren.
- ✓ In bedrijven nemen intelligente camera's de inspectieronde over van het bewakingspersoneel. Goederen blijven zo permanent onder toezicht.
- ✓ Winkelketens gebruiken camera's om bezoekers te tellen, diefstal te voorkomen of zelfs consumentengedrag te screenen om zo nieuwe verkoopstrategieën te ontwikkelen.

En jij? Jij kan je woning beveiligen met slimme camera's die mensen van dieren onderscheiden. Of bv. een poort openen na het herkennen van een gezicht of nummerplaat.



Met camera's rondom je woning is een potentiële inbreker nooit gerust en voel jij je altijd veilig. Die gemoedsrust is de investering wel waard.

**BIG BROTHER?
OF JE HET NU
WIL OF NIET
JE BENT GEZIEN**



**DE KIJK VAN
EEN EXPERT**

Camera's bestaan in diverse modellen, met verschillende eigenschappen en resoluties, voor uiteenlopende toepassingen. Elke cameratechnologie heeft haar voordelen en beperkingen. Je woning beveiligen met camera's is dan ook werk voor een erkende expert – iemand die over een vergunning beschikt om camerabeveiliging (camerabewaking) te installeren, verplicht sinds 10 november 2017.

DE WET KIJKT MEE! Wie camera's installeert, moet een aantal regels in acht nemen. Niet alles is zomaar toegelaten. Bovendien moeten camera's verplicht aangegeven worden bij de privacycommissie. Je Security expert is op de hoogte van wat mag én moet.

**CAMERA'S
WORDEN
SLIM**

**VANDAAG IS ALLES 'SMART'
OOK CAMERA'S WORDEN SLIM**

Met vriendelijke groeten van de digitale revolutie. Waar je in het verleden aan een scherm gekluisterd zat, met je vingers aan de knoppen van een videorecorder om vooruit en achteruit te spoelen om te ontdekken wat er zich op een bepaald moment had afgespeeld, krijg je vandaag de beelden simpelweg toegestuurd op je smartphone wanneer er gevaar dreigt, in real time.

**VIVA IVA
Intelligent
Video Analysis**

Wat verwacht jij van camerabeveiliging? Bespreek het met je Security expert, hij werkt een oplossing op maat uit.

Security expert.

Totaalbeveiliging

360° ALL-IN-ONE CRÈME DE LA CRÈME



OF GEWOON
BLUE  **SHIELD**

BLUESHIELD, PREVENTIEVE BEVEILIGING

BlueShield detecteert bezoekers zodra ze een voet zetten op je domein, nog vóór ze je woning bereiken. Het intelligente beveiligingssysteem slaat alarm vóór een mogelijke inbraak plaatsvindt en voorkomt zo eventuele schade.

Toegegeven, op dat vlak doet BlueShield net hetzelfde als een 'gewoon' perimetrisch detectiesysteem. Anderzijds wordt elk potentieel gevaar wel geregistreerd door de camera's. En wat het slimme systeem zo bijzonder maakt: het risico op ongewenste alarmen wordt tot een absoluut minimum herleid.



BLUESHIELD, SLIM ALL-IN-ONE SYSTEEM

BlueShield is een slimme aanschakeling van bewegingsdetectoren en intelligente camera's

**ALS EEN SOORT ONZICHTBAAR
SCHILD ROND JE WONING, EEN
EXTRA BEVEILIGINGSPERIMETER
BUITEN ALS UITBREIDING OP JE
INBRAAKDETECTIESYSTEEM
BINNEN.**



HOE WERKT HET?

Naast het inbraakdetectiesysteem in huis worden bewegingssensoren en intelligente camera's geplaatst op elke vrije gevel aan de buitenkant van je woning.

De slimme interface van BlueShield (de Checkbox) communiceert constant met buitendetectors en camera's die beweging detecteren. Registreert de detector iets, dan vraagt de interface bevestiging aan de intelligente camera in dezelfde zone. Detecteren ze beiden 'iets', dan slaat het systeem alarm.



Scan de QR-code
en ontdek hoe
BlueShield werkt



"ALTIJD OP DE HOOGTE
VAN BEWEGINGEN
ROND JE WONING."

JE VOORKOMT SCHADE

De sensoren en camera's detecteren elke beweging. Het intelligente beveiligingssysteem analyseert en besluit om al dan niet actie te ondernemen vóór een mogelijke inbraak plaatsvindt. Je woning is preventief dus beter beveiligd. Je investeert zo in je gemoedrust.

JE BEPERKT ONGEWENSTE ALARMEN

Detectoren zijn gevoelig voor bewegingen van dieren, bomen en struiken. Intelligente camera's zijn dan weer lichtgevoelig (koplampen, veranderende weersomstandigheden). Door ze slim te combineren, neutraliseer je de beperkingen van elk systeem afzonderlijk.

JE HEBT TOTALE CONTROLE

Dreigt er gevaar, dan word je onmiddellijk verwittigd en ontvang je de beelden op je smartphone. Met de app heb je totale controle en kan je meteen reageren: laat een waarschuwingssignaal horen, buitenverlichting oplichten of de sirene loeien. Of schakel het alarm weer uit bij loos alarm.



Meer weten over BlueShield? Contacteer je Security expert voor een demo.

PAS OP

Laat je nooit verleiden – of bang maken – door verkopers die je via de telefoon of aan de voordeur proberen aan te spreken.

Vertrouw altijd op een gecertificeerde installateur, hij kan én mag je woning beveiligen op basis van een correcte analyse.

VERTROUW ALTIJD OP EEN ERKENDE BEVEILIGINGSEXPERT

Voor het plaatsen van inbraakdetectiesystemen waren beveiligingsinstallateurs al verplicht een vergunning van de overheid te hebben.

Sinds 10 november 2017 moeten nu ook alle installateurs van camerasystemen over zo'n vergunning beschikken.



Ben je overtuigd van het belang van goede beveiliging om jezelf, je gezin en je bezittingen te beschermen, doe dan beroep op een Security expert.

Een Security expert is een gecertificeerde beveiligingsspecialist, erkend door het Ministerie van Binnenlandse Zaken. Hij maakt een beveiligingsplan op maat, met de meest innovatieve elektronische bewakings- en detectiesystemen van de beste merken, met professioneel beveiligingsadvies en met een uitstekende service. Alles wat je nodig hebt om je veilig te voelen...

www.security-expert.be

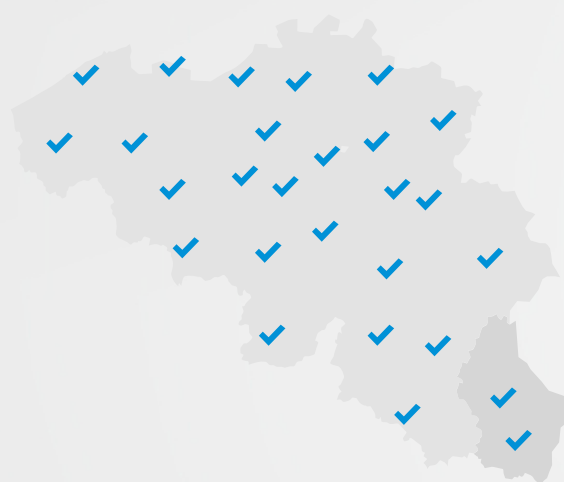
Ik kies voor een **Security expert** omdat...

✓
hij een erkende, gecertificeerde beveiligings-specialist is

✓
hij onafhankelijk is en voor mij de beste oplossing zoekt

✓
hij kwalitatieve producten voorstelt van sterke merken

✓
hij deel uitmaakt van een professioneel expertnetwerk



“Je beveiliging in de beste handen.”

VRAAG
EEN GRATIS
BEVEILIGINGS-
AUDIT AAN

